

# MODUŁ KURSY DO WYBORU

z wykorzystaniem systemu Akademus

**PANEL STUDENTA**

# Informacje ogólne

W trakcie trwania studiów studenci realizują zajęcia/pracownie obowiązkowe oraz zajęcia/pracownie do wyboru (w systemie Akademos są one nazwane kursami).

Dotychczas zapisy na zajęcia/do pracowni do wyboru wymagały fizycznego wpisania się na listę u prowadzącego lub w Dziekanacie.

Od semestru zimowego roku akademickiego 2021/22 zapisy na zajęcia/do pracowni do wyboru będą odbywać się wyłącznie za pośrednictwem systemu Akademos.

## Ogólne zasady dotyczące zapisów:

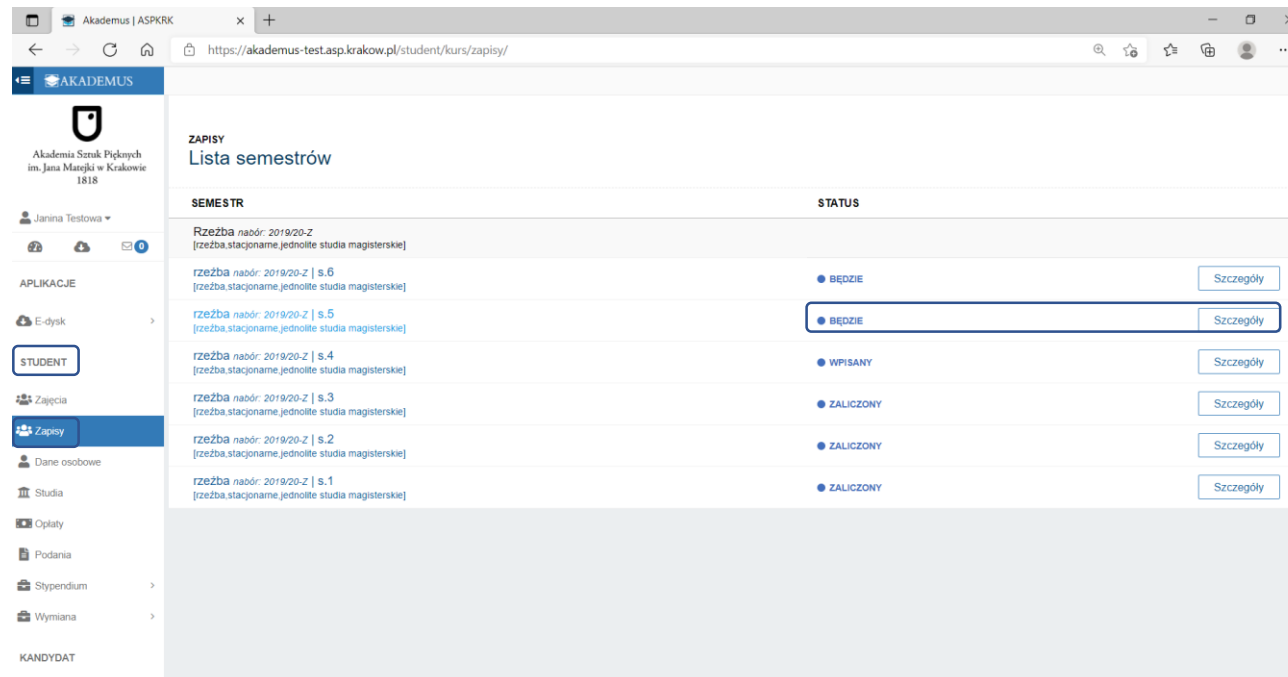
- w systemie na swoim koncie student w module Zapisy widzi tylko te kursy, na które może się zapisać w danym semestrze
- zapisać się na zajęcia/do pracowni można tylko w określonym czasie, potem system blokuje taką możliwość
- zapisanie się na zajęcia/do pracowni nie oznacza automatycznego przyjęcia na zajęcia/do pracowni – niezbędne jest potwierdzenie zapisu przez prowadzącego
- na zajęciach/w pracowniach obowiązują limity – to prowadzący określa zasady i dokonuje ostatecznej kwalifikacji zapisanych studentów (prowadzący może dodatkowo np. oceniać portfolio lub przeprowadzać rozmowę kwalifikacyjną)

## ZAPISY NA KURSY DO WYBORU

Aby zapisać się na zajęcia/do pracowni do wyboru należy zalogować się do systemu Akademus i w menu bocznym wybrać zakładkę Student -> Zapisy.

Z dostępnej listy semestrów studiów należy wybrać właściwy numer semestru – ten, który będzie realizowany w semestrze zimowym w roku akademickim 2021/22 i kliknąć w Szczegóły.

***Jeśli w bieżącym semestrze (letnim w roku akademickim 2020/21) jesteś na swoim 4-tym semestrze studiów, to zapisy będą dotyczyć kolejnego, czyli 5-tego semestru (powinien być oznaczony statusem BĘDZIE albo WPISANY).***



The screenshot shows the Akademus system interface. The main content area is titled 'ZAPISY' and 'Lista semestrów'. Below this, there is a table with two columns: 'SEMESTR' and 'STATUS'. The table lists several semesters with their respective statuses. A red box highlights the 'BĘDZIE' status for the 5th semester.

SEMESTR	STATUS
Rzeźba naódr: 2019/20-Z [rzeźba.stacjonarne.jednolite.studia.magisterskie]	
rzeźba naódr: 2019/20-Z   s.6 [rzeźba.stacjonarne.jednolite.studia.magisterskie]	BĘDZIE
rzeźba naódr: 2019/20-Z   s.5 [rzeźba.stacjonarne.jednolite.studia.magisterskie]	BĘDZIE
rzeźba naódr: 2019/20-Z   s.4 [rzeźba.stacjonarne.jednolite.studia.magisterskie]	WPISANY
rzeźba naódr: 2019/20-Z   s.3 [rzeźba.stacjonarne.jednolite.studia.magisterskie]	ZALICZONY
rzeźba naódr: 2019/20-Z   s.2 [rzeźba.stacjonarne.jednolite.studia.magisterskie]	ZALICZONY
rzeźba naódr: 2019/20-Z   s.1 [rzeźba.stacjonarne.jednolite.studia.magisterskie]	ZALICZONY

## ZAPISY NA KURSY DO WYBORU c. d.

W szczegółach wybranego semestru znajduje się lista grup przedmiotów (wraz z opisem wymogów dla danej grupy przedmiotów, dodatkowych kryteriów kwalifikacji oraz limitem), w ramach których wybiera się właściwe zajęcia/pracownię (kursy).

Lista kursów w ramach danej grupy przedmiotów jest dostępna po kliknięciu przycisku „Lista kursów” z prawej strony ekranu (kolumna zapisy).

The screenshot displays the 'ZAPISY' (Enrollments) interface. At the top, there is a navigation bar with the 'AKADEMUS' logo and a user profile. Below this, a message states: 'Aby zapisać się wejdź w listę kursów przy odpowiedniej grupie. Wybierz wymaganą liczbę kursów lub punktów ECTS w ramach danej grupy.' Below the message, there are search filters for 'GRUPA', 'ZAPISY', and 'PESZKOS'. The main content area features a table with the following columns: 'L.P.' (Serial Number), 'GRUPA' (Group), 'WYMAGANE' (Required), 'WYBRANE' (Selected), and 'ZAPISY' (Enrollments). The first row of the table is highlighted and contains the following data: '1.', 'grupa Pracownia Rybnarzu do wyboru - II rok - semestr zimowy (nie do wyboru grupa z zapisi Pracownia Rybnarzu)', 'liczba kursów: 1 ECTS: 6', 'liczba kursów: 1 ECTS: 6', and a button labeled 'Lista kursów'. A red box highlights this button. Another red box highlights a 'Lista kursów' button in the top right corner of the page, under the 'Dodane zapisy' section.

L.P.	GRUPA	WYMAGANE	WYBRANE	ZAPISY
1.	grupa Pracownia Rybnarzu do wyboru - II rok - semestr zimowy (nie do wyboru grupa z zapisi Pracownia Rybnarzu)	liczba kursów: 1 ECTS: 6	liczba kursów: 1 ECTS: 6	Lista kursów

## ZAPISY NA KURSY DO WYBORU c. d

Po wybraniu Listy kursów dla danej grupy na ekranie wyświetli się lista wszystkich dostępnych kursów.

*W każdej z grup jest do wyboru kilka kursów.*

Wybierz interesujący Cię kurs i kliknij w przycisk **dodaj zapis** (pamiętając o zasadach kwalifikacji w grupie kursów).

AKADEMUS ZAPISY

Aby zapisać się wejdź w listę kursów przy odpowiedniej grupie  
Wybierz wymaganą liczbę kursów lub punktów ECTS w ramach danej grupy

GRUPA: ZAPISY: PEDAGOG:

filtruj

RZEŻBA [RZEŻBA STACJONARNE, JEDNO...]

L.P. GRUPA

1. grupa: Pracownia Rysunku do w...

Lista kursów  
Wybierz wymaganą liczbę kursów lub punktów ECTS w ramach tej grupy

Grupa: Pracownia Rysunku do wyboru - III rok - semestr zimowy

Wymagane: Ilość kursów: 1, ECTS: 6

Wybrane: Ilość kursów: 0, ECTS: 0

L.P.	KURS	PEDAGODZY	ECTS
1.	Rysunek II	dr Janusz Janczy, mgr Piotr Świętoniowski	6
2.	Rysunek II	mgr Bartłomiej Węgrzyn, prof. dr hab. Andrzej Zwolak	6
3.	Rysunek I	dr hab. Mariola Wawrzusiak-Borcz, mgr Maria Wozniak	6

WYMAGANE: Ilość kursów: 1, ECTS: 6

WYBRANE: Ilość kursów: 0, ECTS: 0

Lista kursów

## ZAPISY NA KURSY DO WYBORU c. d.

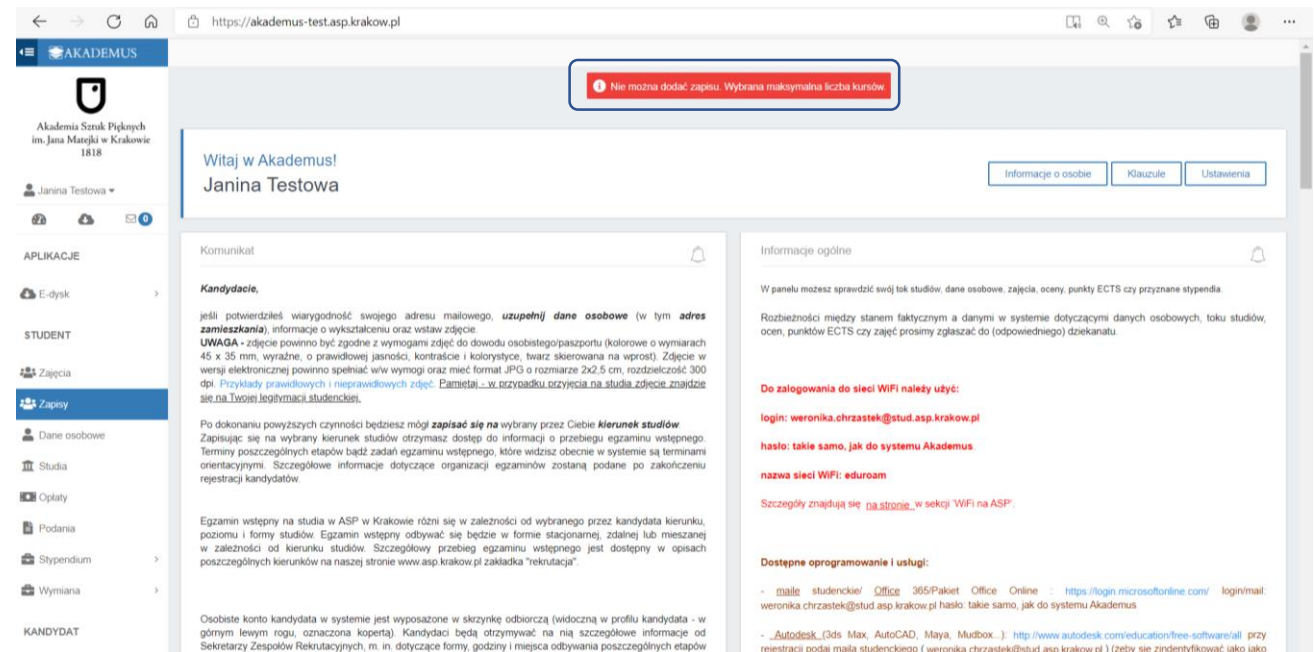
Przy każdej grupie kursów widoczna jest informacja ile kursów lub ile punktów ECTS należy wybrać w ramach tej grupy (**Wymagane**) oraz ile kursów/punktów ECTS już zostało wybranych (**Wybrane**).

The screenshot shows the 'ZAPISY' (Enrollments) page in the 'AKADEMUS' system. The page displays a list of courses for a specific group. A modal window titled 'Lista kursów' is open, showing a table of courses with columns for L.P., KURS, PEDAGODZY, and ECTS. The table lists three courses: 'Rysunek II' (L.P. 1), 'Rysunek II' (L.P. 2), and 'Rysunek I' (L.P. 3). The modal also shows 'Wymagane' (Required) and 'Wybrane' (Selected) counts for the group.

L.P.	KURS	PEDAGODZY	ECTS
1.	Rysunek II	dr Janusz Janczy mgr Piotr Świętoniowski	6
2.	Rysunek II	mgr Bartłomiej Węgrzyn prof. dr hab. Andrzej Zwolak	6
3.	Rysunek I	dr hab. Mariola Wawrzusiak-Borc mgr Maria Woźniak	6

## ZAPISY NA KURSY DO WYBORU c. d

W przypadku próby dodania „nadprogramowego” (powyżej ustalonej liczby kursów/punktów ECTS) zapisu w ramach danej grupy pojawi się komunikat błędu.



The screenshot shows the Akademus portal interface. At the top, a red notification box states: "Nie można dodać zapisu. Wybrana maksymalna liczba kursów." Below this, the user is greeted: "Witaj w Akademus! Janina Testowa". The left sidebar contains navigation options: APLIKACJE (E-dysk), STUDENT (Zajęcia, Zapisy, Dane osobowe, Studia, Opłaty, Podania, Stypendium, Wymiana), and KANDYDAT. The main content area features a "Komunikat" section with a "Kandydacie" heading. The text informs candidates to verify their email address and complete personal data, including a photo. It includes a warning about photo requirements (45 x 35 mm, color, no glasses) and provides a link to examples of correct and incorrect photos. It also mentions that after registration, users will receive access to course selection information and exam dates. A section titled "Egzamin wstępny na studia w ASP w Krakowie" explains that the exam format depends on the chosen program. At the bottom, it notes that the candidate's account includes a profile picture and contact information for the Secretariat of the Recruitment Committees.

https://akademus-test.asp.krakow.pl

AKADEMUS

Akademia Sztuki Pięknych  
im. Jana Matejki w Krakowie  
1818

Janina Testowa

Witaj w Akademus!  
Janina Testowa

Informacje o osobie | Klauzule | Ustawienia

Komunikat

**Kandydacie,**

jeśli potwierdziłeś/weryfikowałeś swój adres mailowego, **uzupełnij dane osobowe** (w tym **adres zamieszkania**), informację o wykształceniu oraz wstaw zdjęcie.

**UWAGA** - zdjęcie powinno być zgodne z wymogami zdjęć do dowodu osobistego/paszportu (kolorowe o wymiarach 45 x 35 mm, wyraźne, o prawidłowej jasności, kontraście i kolorystyce, twarz skierowana na wprost). Zdjęcie w wersji elektronicznej powinno spełniać ww. wymogi oraz mieć format JPG o rozmiarze 2x2,5 cm, rozdzielczość 300 dpi. Przykłady prawidłowych i nieprawidłowych zdjęć: [Pamiętaj... w przypadku przyjęcia na studia zdjęcie znajdzie się na Twojej legitymacji studenckiej.](#)

Po dokonaniu powyższych czynności będziesz mógł **zapisać się** na wybrany przez Ciebie **kierunek studiów**. Zapisując się na wybrany kierunek studiów otrzymasz dostęp do informacji o przebiegu egzaminu wstępnego. Terminy poszczególnych etapów bądź zadań egzaminu wstępnego, które widzisz obecnie w systemie są terminami orientacyjnymi. Szczegółowe informacje dotyczące organizacji egzaminów zostaną podane po zakończeniu rejestracji kandydatów.

Egzamin wstępny na studia w ASP w Krakowie różni się w zależności od wybranego przez kandydata kierunku, poziomu i formy studiów. Egzamin wstępny odbywać się będzie w formie stacjonarnej, zdalnej lub mieszanej w zależności od kierunku studiów. Szczegółowy przebieg egzaminu wstępnego jest dostępny w opisach poszczególnych kierunków na naszej stronie [www.asp.krakow.pl](http://www.asp.krakow.pl) zakładka "rekrutacja".

Osobiste konto kandydata w systemie jest wyposażone w skrzynkę odbiorczą (widoczna w profilu kandydata - w górnym lewym rogu, oznaczona kopertą). Kandydaci będą otrzymywać na nią szczegółowe informacje od Sekretarzy Zespołów Rekrutacyjnych, m. in. dotyczące formy, godziny i miejsca odbywania poszczególnych etapów

Informacje ogólne

W panelu możesz sprawdzić swój tok studiów, dane osobowe, zajęcia, oceny, punkty ECTS czy przyznane stypendia.

Różnice między stanem faktycznym a danymi w systemie dotyczącymi danych osobowych, toku studiów, ocen, punktów ECTS czy zajęć prosimy zgłaszać do (odpowiedniego) dziekana/tę.

**Do zalogowania do sieci WIFI należy użyć:**

**login:** [weronika.chrzastek@stud.asp.krakow.pl](mailto:weronika.chrzastek@stud.asp.krakow.pl)

**hasło:** **takie samo, jak do systemu Akademus**

**nazwa sieci WIFI:** **eduroam**

Szczegóły znajdują się [na stronie](#), w sekcji "WIFI na ASP".

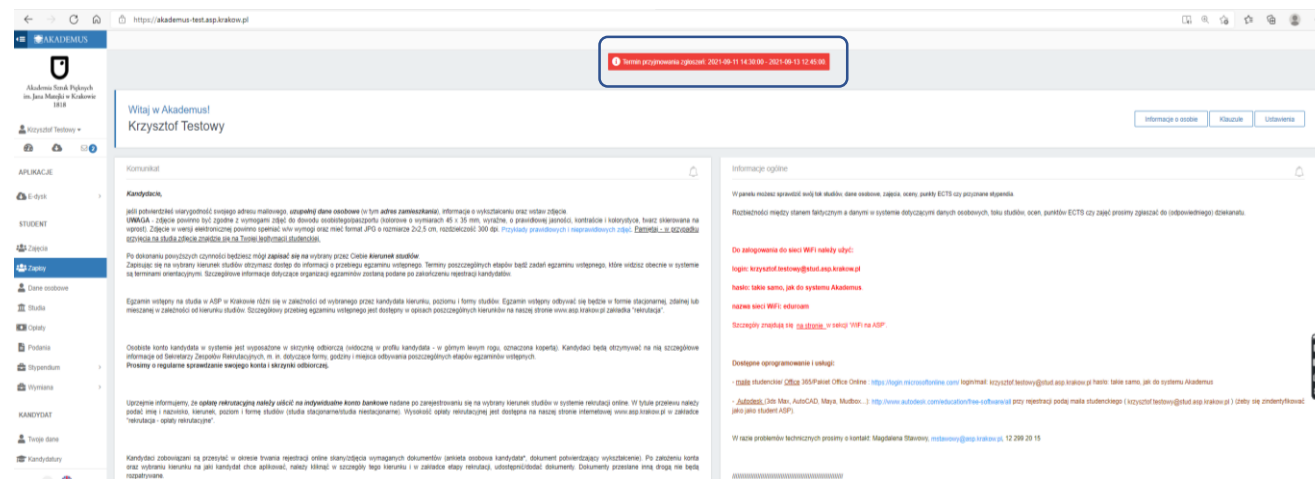
**Dostępne oprogramowanie i usługi:**

- [maile studenckie/ Office 365/Pakiet Office Online](#) : <https://login.microsoftonline.com/> login/mail: [weronika.chrzastek@stud.asp.krakow.pl](mailto:weronika.chrzastek@stud.asp.krakow.pl) hasło: takie samo, jak do systemu Akademus
- [Autodesk \(3ds Max, AutoCAD, Maya, Mudbox...\)](http://www.autodesk.com/education/free-software/all) <http://www.autodesk.com/education/free-software/all> przy rejestracji podaj maila studenckiego ( [weronika.chrzastek@stud.asp.krakow.pl](mailto:weronika.chrzastek@stud.asp.krakow.pl) ) (zeby się zidentyfikować jako

## ZAPISY NA KURSY DO WYBORU c. d.

Zgłoszenie na zajęcia można wykonać tylko w określonym przez Dziekana czasie.

Po jego upływie przy próbie zgłoszenia na zajęcia (opcja Dodaj Zapis) wyskakuje następujący komunikat, który uniemożliwia Ci zapisanie się na wybrane zajęcia.





## ZAPISY NA KURSY DO WYBORU c. d.

Poprawnie wykonany zapis na kurs jest oznaczony zielonym napisem **ZAPISANO** (Widok: Zapisy → [Lista kursów](#))

Zapisów należy dokonać w ramach każdej widocznej grupy kursów albo zgodnie z zasadami przyjętymi w programie studiów. Szczegółowe zasady zapisów podaje do wiadomości Dziekanat Wydziału.

Po dokonaniu wszystkich wymaganych zapisów należy oczekiwać na ich potwierdzenie przez prowadzących zajęcia.

Wybierz wymaganą liczbę kursów lub punktów ECTS w ramach danej grupy

GRUPA: ZAPISY: PEDAGOG:

filtruj

RZEŻBA [RZEŻBA STACJONARNE, JEDNO...]

L.P.	GRUPA
1.	grupa: Pracownia Rysunku do w...

Wybierz wymaganą liczbę kursów lub punktów ECTS w ramach tej grupy

Grupa: grupa: Pracownia Rysunku do wyboru - IV rok - semestr zimowy

Wymagane: Ilość kursów: 1 ECTS: 6

Wybrane: Ilość kursów: 1 ECTS: 6

L.P.	KURS	PEDAGODZY	ECTS
1.	Rysunek II Limit miejsc: 1000	dr Janusz Janczy mgr Piotr Świętoniowski	6
2.	Rysunek II Limit miejsc: 1000	mgr Bartłomiej Węgrzyn prof. dr hab. Andrzej Zwolak	6
3.	Rysunek I Limit miejsc: 1000	dr hab. Mariola Wawrzusiak-Borcz mgr Maria Woźniak	6

WYMAGANE: Ilość kursów: 1 ECTS: 6

WYBRANE: Ilość kursów: 1 ECTS: 6

ZAPISY

Lista kursów

## Potwierdzenie zapisu na kurs

Zapis na kurs musi potwierdzić prowadzący zajęcia.

Jeżeli Twój zapis nie został jeszcze potwierdzony przez prowadzącego w systemie widoczna jest taka informacja (**Dodane zapisy** → **Lista kursów**: **POTWIERDZENIE: NIE**)

Taki zapis można usunąć (i zmienić kurs na inny), pamiętając jednak o obowiązujących terminach zapisów.

https://akademus-test.asp.krakow.pl/student/kurs/zapisy/ss-2319/

**AKADEMUS** ZAPISY

Dodano zapis na pracownię grupa. Pracownia Rysunku do wyboru - IV rok - semestr zimowy.

← lista | Zapisy

! Aby zapisać się wejdź w listę kursów przy odpowiedniej grupie  
Wybierz wymaganą liczbę kursów lub punktów ECTS w ramach danej grupy

GRUPA: ZAPISY: PEDAGOG:

filtruj

RZEZBA [RZEZBA STACJONARNA]

L.P.	GRUPA	PEDAGODZY	ZAPIS	POTWIERDZENIE
1.	grupa Pracownia Rysunku do wyboru - IV rok - semestr zimowy	dr Janusz Janczy mgr Piotr Świątoniowski	Rysunek III grupa Pracownia Rysunku do wyboru - IV rok - semestr zimowy (zapis z siatki)	dr Janusz Janczy mgr Piotr Świątoniowski <b>NIE</b>

WYMAGANE WYBRANE ZAPISY

Ilość kursów: 1 Ilość kursów: 1  
ECTS: 6 ECTS: 6

Lista kursów

# Potwierdzenie zapisu na kurs c.d.

Jeżeli zapis zostanie potwierdzony przez prowadzącego w systemie pojawi się taka informacja (Zapisy -> Dodane zapisy -> [Lista kursów](#): **POTWIERDZENIE: TAK**).

https://akademus-test.asp.krakow.pl/student/kurs/zapisy/ss-2319/

**ZAPISY**

Aby zapisać się wejdź w listę kursów przy odpowiedniej grupie  
Wybierz wymaganą liczbę kursów lub punktów ECTS w ramach danej grupy

Dodane zapisy  
Lista kursów

GRUPA: ZAPISY: PEDAGOG:

filtruj

RZEŻBA [RZEŻBA, STACJONARNA]

L.P.	GRUPA	PEDAGODZY	ZAPIS	POTWIERDZENIE
1.	grupa: Pracownia Rysunku do wyboru - IV rok - semestr zimowy	dr. Janusz Janczy mgr Piotr Świętoniowski	Rysunek III grupa Pracownia Rysunku do wyboru - IV rok - semestr zimowy8 (zapis z siatki)	dr. Janusz Janczy mgr Piotr Świętoniowski <b>TAK</b> usuń zapis

WYMAGANE: ilość kursów: 1 ECTS: 6  
WYBRANE: ilość kursów: 1 ECTS: 6  
ZAPISY: Lista kursów

## Potwierdzenie zapisu na kurs c.d.

Potwierdzonego przez prowadzącego zapisu nie możesz już usunąć. Przy próbie usunięcia wyskakuje następujący komunikat błędu.

Pamiętaj o tym, że zgodnie z Regulaminem studiów dokonanie zapisu lub jego zmiana po wyznaczonym terminie zapisów są możliwe wyłącznie za zgodą Dziekana.

https://akademus-test.asp.krakow.pl/student/kurs/zapisy/ss-2319/

**AKADEMUS** ZAPISY

! Nie można wykonać akcji dla potwierdzonego zgłoszenia

← lista | Zapisy

! Aby zapisać się wejdź w listę kursów przy odpowiedniej grupie  
Wybierz wymaganą liczbę kursów lub punktów ECTS w ramach danej grupy

Dodane zapisy  
Lista kursów

GRUPA: ZAPISY: PEDAGOG: -  
filtruj

RZEŻBA [RZEŻBA, STACJONARNE, JEDNOLITE STUDIA MAGISTERSKIE] NABÓR: 2018/19-Z | S.7

LP.	GRUPA	WYMAGANE ECTS	WYBRANE ECTS	ZAPISY
1.	grupa: Pracownia Rysunku do wyboru - IV rok - semestr zimowy	Ilość kursów: 1 ECTS: 6	Ilość kursów: 1 ECTS: 6	Lista kursów

KANDYDAT

# Odrzucenie zapisu przez prowadzącego zajęcia

W przypadku gdy prowadzący nie zakwalifikuje Cię do udziału w danym kursie dokona odrzucenia zapisu.

Na Twoim koncie usunięte zgłoszenie nie będzie się wyświetlało w zakładce Dodane Zapisy.

Podobnie w grupach przedmiotów w kolumnie Wybrane - będzie się wyświetlała informacja jakbyś nie dokonał w ogóle zgłoszenia (analogicznie jak na początku zapisów).

W takiej sytuacji należy skontaktować się z właściwym Dziekanatem, który przedstawi inne dostępne kursy.

The screenshot displays the 'ZAPISY' (Enrollments) interface. At the top, a message states: 'Aby zapisać się wejdź w listę kursów przy odpowiedniej grupie. Wybierz wymaganą liczbę kursów lub punktów ECTS w ramach danej grupy.' Below this, there are search filters for 'GRUPA', 'ZAPISY', and 'PEDIAG00'. The main table lists courses with the following data:

L.P.	GRUPA	WYMAGANE	WYBRANE	ZAPISY
1.	grupa Pracownia Rysunku do wyboru - III rok - semestr zimowy	Ilość kursów: 1 ECTS: 6	Ilość kursów: 0 ECTS: 0	Lista kursów
2.	grupa Technologia rzemby - III rok - pracownia do wyboru - semestr zimowy	Ilość kursów: 1 ECTS: 4	Ilość kursów: 0 ECTS: 0	Lista kursów

# Kiedy sprawdzić swoje zapisy?

Po zamknięciu zapisów dla studentów prowadzący zajęcia mają 5 dni na potwierdzenie ostatecznej listy uczestników zajęć – PO TYM TERMINIE KONIECZNIE SPRAWDŹ STATUS SWOICH ZAPISÓW I W RAZIE BRAKU POTWIERDZENIA ZAPISU SKONTAKTUJ SIĘ Z WŁAŚCIWY DZIEKANATEM.

# Informacje dodatkowe:

- nie można zapisać się dwa razy na ten sam kurs, chyba że znajduje się on w dwóch różnych grupach kursów
- jeżeli w ramach programu studiów realizujesz część zajęć na innym Wydziale (np. w ramach pracowni wolnego wyboru) pamiętaj, że terminy zapisów na tamtym Wydziale mogą być inne
- zapisy na zajęcia w ramach Indywidualnego Programu Studiów odbywają się poza systemem Akademos, na dotychczasowych zasadach
- docelowo w zakładce Zajęcia powinny widnieć wszystkie Twoje zajęcia (obowiązkowe oraz do wyboru, potwierdzone przez prowadzących). Powinieneś sprawdzić czy wszystko się zgadza, a wszelkie rozbieżności wyjaśnić ze swoim Dziekanatem.

# Gdzie uzyskać pomoc?

- Pytania i problemy w zakresie funkcjonowania modułu Zapisy zgłoś do Działu Nauczania ([dzialnauczania@asp.krakow.pl](mailto:dzialnauczania@asp.krakow.pl)).
- Pytania merytoryczne dotyczące kursów i szczegółowych zasad ich wyboru zgłoś do właściwego Dziekanatu.
- Problemy z logowaniem do systemu Akademos zgłoś do Działu Informatycznego ([it@asp.krakow.pl](mailto:it@asp.krakow.pl)).